

COMUNE DI CASOLA VALSENIO













-

PROVINCIA DI RAVENNA

ELEZIONI DEI MEMBRI DEL

PARLAMENTO EUROPEO SPETTANTI ALL'ITALIA

25 MAGGIO 2014

ELETTORI				VOTANTI			SPOGLIO				VOTI VALIDI											
SEZIONE	MASCHI	FEMMINE	TOTALE	MASCHI	FEMMINE	TOTALE	VOTI VALIDI	SCHEDE BIANCHE	SCHEDE NULLE	SCHEDE CONTESTATE	 <div>MOVIMENTO 5 STELLE</div>	 <div>PARTITO DEMOCRATICO</div>	 <div>FORZA ITALIA</div>	 <div>SUDTIROLESE VOLKSPARTEI – SVP</div>	 <div>NUOVO CENTRO DESTRA (NCD) - UNIONE DEI DEMOCRATICI CRISTIANI</div>	 <div>FRATELLI D'ITALIA - ALLEANZA NAZIONALE</div>	 <div>SCELTA EUROPEA CON GUY VERHOFFSTADT</div>	 <div>ITALIA DEI VALORI</div>	 <div>IO CAMBIO – MAIE</div>	 <div>FEDERAZIONE DEI VERDI - GREEN ITALIA</div>	 <div>L'ALTRA EUROPA CON TSIPRAS</div>	 <div>LEGA NORD PER L'INDIPENDENZA DELLA PADANIA</div>
1	360	369	729	292	282	574	537	14	23	-	68	312	70	-	13	11	1	5	1	10	26	20
2	391	400	791	290	306	596	554	15	27	-	80	312	85	1	16	8	2	-	1	5	21	23
3	339	330	669	253	237	490	470	5	15	-	66	280	65	1	10	9	3	-	-	2	13	21
TOT.	1.090	1.099	2.189	835	825	1.660	1.561	34	65	-	214	904	220	2	39	28	6	5	2	17	60	64
				76,61%	75,07%	75,83%	94,04%	2,05%	3,92%	0,00%	13,71%	57,91%	14,09%	0,13%	2,50%	1,79%	0,38%	0,32%	0,13%	1,09%	3,84%	4,10%